



Izvještaj o poslovanju 2021

Jun, 2022. godine



Sadržaj:


<u>UVOD</u>	3
<u>PODACI O KOMPANIJI</u>	3
<u>PROIZVODNJA</u>	5
Proizvodnja grožđa	5
Proizvodnja vinskog grožđa	5
Proizvodnja stonog grožđa	6
Proizvodnja voća	6
Proizvodnja loznih reznica i loznih kalemova	7
Proizvodnja ribe i riblje mlađi	8
Proizvodnja flaširanih proizvoda	8
<u>PRERADA</u>	9
Primarna prerada	9
Flaširanje	9
<u>PRODAJA</u>	10
Prodaja voća	10
Prodaja maslinovog ulja, loznih kalemova i loznih reznica	11
Prodaja ribe	11
Prodaja flaširanih proizvoda	12
Tržište Crne Gore	13
Tržište Srbije	13
Inostrano tržište	13
<u>INVESTICIJE</u>	14
<u>PRIHODI</u>	14
<u>RASHODI</u>	16
EBITDA	17
Bilans uspjeha	18
Bilans stanja	19

U 2021. godini je ostvaren ukupan prihod u iznosu od preko 24 miliona eura, što je 8% više od planiranog, i 30% više od onog iz 2020. godine, ali i dalje nije dostignut nivo iz 2019. kada je ukupni prihod bio preko 33 miliona €.

Ukupni rashodi su u 2021. bili na nivou od 40.4 miliona € i 1% su manji od rashoda u istom periodu prethodne godine, a 60% veći od planiranih za 2021. godinu.

EBITDA je negativna i iznosi -6.3 miliona €, a bilansom je definisan gubitak od -20.4 miliona €.

PODACI O KOMPANIJI

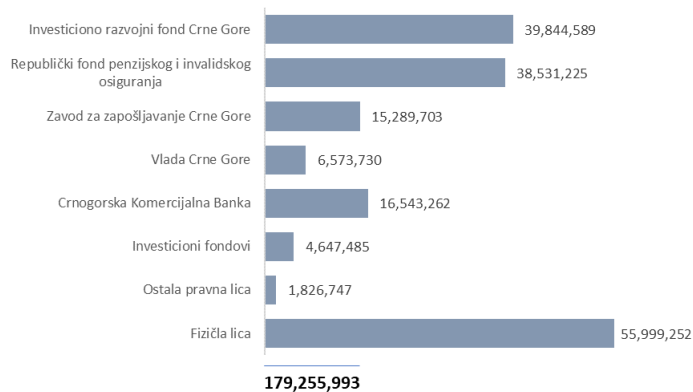


"13 jul - Plantaže" a.d. Podgorica

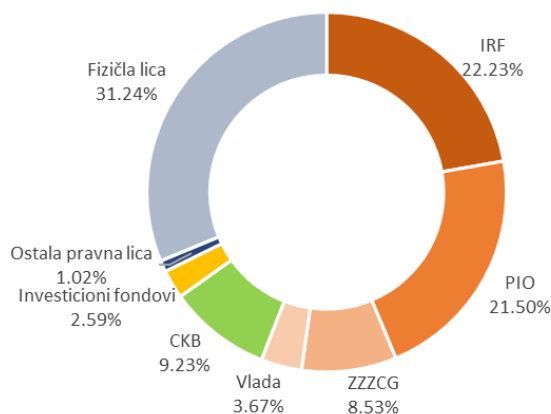
osnovano 1963. god

Registrovano kod Centralnog registra Privrednog suda u Podgorici	
dana:	14.08.2002.
pod brojem:	4-0000895/001
Posljednja promjena podataka registrovana dana:	29.10.2020.
Posljednja promjena registrovana pod brojem:	4-0000895/036
Adresa:	Podgorica, Put Radomira Ivanovića br. 2
Matični broj društva:	02016281
Šifra djelatnosti:	020121
Tip preduzeća:	Akcionarsko
Broj akcija:	179,255,993
Nominalna vrijednost jedne akcije (€):	0.5113
Vrijednost akcijskog kapitala na dan 31.12.2021. (€):	91,653,589
Djelatnost:	Proizvodnja, prerada i promet poljoprivrednih proizvoda, proizvodnja vina i žestokih pića, proizvodnja loznog i voćnog sadnog materijala, proizvodnja ribe i riblje mlađi - kalifornijska pastrmka, ugostiteljstvo i trgovina.

Vlasnička struktura - akcionari prema broju akcija

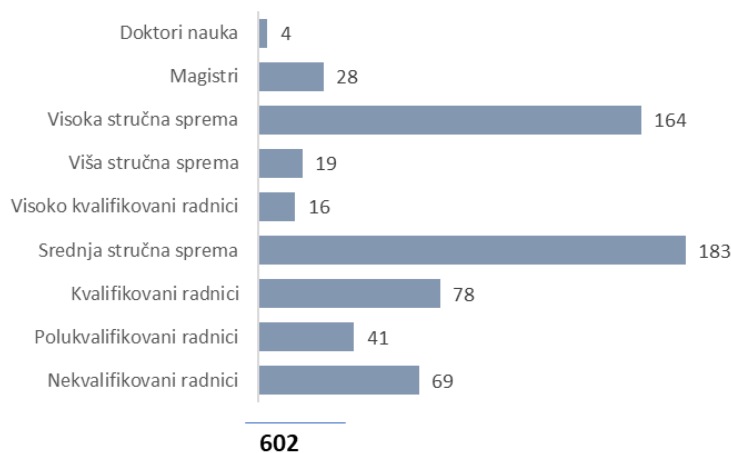


Učešće akcionara u vlasničkoj strukturi

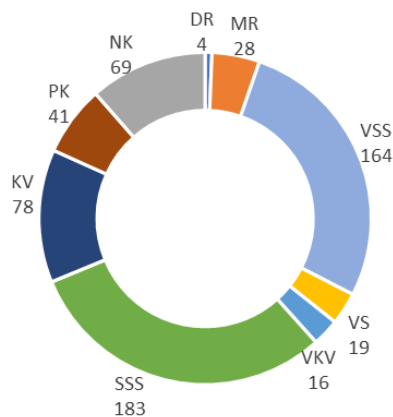


Proizvodni i prerađivački kapaciteti	
Proizvodni kapaciteti:	
Zemljište (m ²):	40,815,714
Vinogradi u rodu - ukupno (ha):	2,220.83
pod vinskim groždem (ha):	2,085.77
pod stonim groždem (ha):	135.06
Voćnjaci - ukupno (ha):	86.67
Breskva (ha):	61.75
Nektarina (ha):	21.38
Kajsija (ha):	2.53
Nar (ha):	1.01
Zasad masline od 13.000 stabala u rodu - ukupno (ha):	39
Matičnjak loznih podloga (ha):	38
*Svi zasadi vinograda i voćnjaka, kao i matičnjaka su pokriveni sistemima za navodnjavanje, koji crpe vodu sa 23 bunara sa pumpnim postrojenjima kapaciteta 1.850 litara vode u sekundi. Pod sistemom "kap po kap" nalazi se dvije trećine od ukupne površine, a jedna trećina zasada se navodnjava kišenjem. U sklopu potrebne mehanizacije za obavljanje proizvodnje, funkcionišu preko 30 traktora, kombajni za berbu, u pogonu su i značajan broj atomizera, kao i ostala potrebna mehanizacija: prikolice, plugovi, taruperi itd.	
Prerađivački kapaciteti:	
Vinarski podrumi - ukupni kapacitet (hl):	330,000
Stari podrum (hl):	18,000
Podrum Čemovsko polje (hl):	307,900
Podrum Šipčani (hl):	4,100
Hladnjača - ukupni kapacitet (t):	1,000
Ribnjak - godišnja proizvodnja (t):	120
Ugostiteljstvo - restoran "13. jul" - kapacitet (broj mjesta):	60 (+180 bašta)
Maloprodaja sa 6 maloprodajnih objekata - ukupna površina (m ²):	450

Kvalifikaciona struktura stalno zaposlenih radnika



Kvalifikaciona struktura stalno zaposlenih radnika



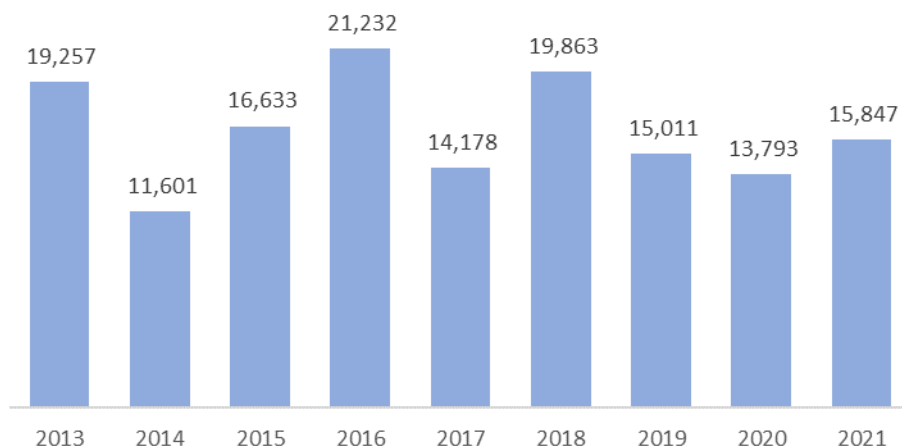
I PROIZVODNJA

Proizvodnja grožđa

U proizvodnoj 2021. ostvarena je proizvodnja od 15,847,237 kg vinskog grožđa, 1,495,811 kg stonog grožđa namijenjenog prodaji.

Proizvodnja vinskog grožđa bila je 15% veća od proizvodnje iz 2020.

Proizvodnja vinskog grožđa u tonama (2013-2021)

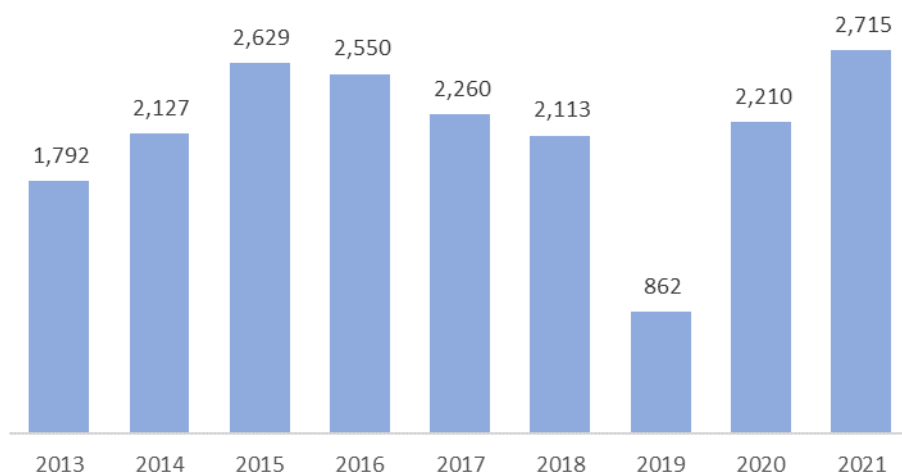


U odnosu na plan, proizvodnja je 4% manja. Po sortama, ona izgleda ovako:

VINSKO GROŽĐE 2021.	ostvoreni prinos (kg)	površina (ha)	prinos (kg/ha)	planirani prinos (kg)	ostvareno - plan (kg)	index
1 Vranac	8,720,875	1,183.49	7,368.78	8,709,770	11,105	100%
2 Kratošija	291,714	43.41	6,719.97	367,728	-76,014	79%
3 Sirah	207,073	28.86	7,175.09	270,690	-63,617	76%
4 Krstač	1,243,473	115.60	10,756.69	1,119,560	123,913	111%
5 Šardone	1,741,827	257.81	6,756.24	1,964,850	-223,023	89%
6 Sovinjon	259,797	43.43	5,981.97	166,360	93,437	156%
7 Rkaciteli	500,340	88.49	5,654.20	764,330	-263,990	65%
8 Kaberne	922,878	97.27	9,487.80	1,003,270	-80,392	92%
9 Merlo	554,924	53.87	10,301.17	598,920	-43,996	93%
10 Petit verdo	404,523	26.41	15,317.04	322,480	82,043	125%
11 Marselan	211,195	19.16	11,022.70	249,080	-37,885	85%
12 Malvazija	173,321	16.16	10,725.31	144,380	28,941	120%
13 Pinot blan	282,129	36.43	7,744.41	226,200	55,929	125%
14 Primitivo	60,146	10.09	5,960.95	90,810	-30,664	66%
15 Negro Amaro	59,400	5.04	11,785.71	60,480	-1,080	98%
16 Alikant Buše	28,382	4.02	7,060.20	48,240	-19,858	59%
17 San Đoveze	19,029	2.16	8,809.72	25,920	-6,891	73%
18 Alianiko	1,144	0.29	3,944.83	3,480	-2,336	33%
19 Župljanka	48,621	11.20	4,341.16	89,600	-40,979	54%
20 Grenaž	89,320	40.00	2,233.00	200,000	-110,680	45%
21 Ostale vinske sorte	27,126	2.58	10,513.95	25,800	1,326	105%
ukupno:	15,847,237	2,085.77	7,597.79	16,451,948	-604,711	96%

Proizvodnja stonog grožđa bila je 23% veća od proizvodnje u 2020.

Proizvodnja stonog grožđa u tonama (2013-2021)



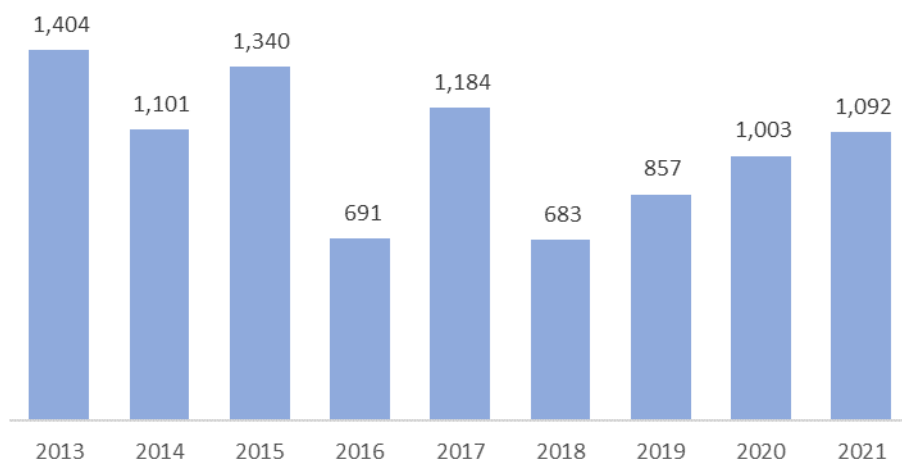
OBJEKAT	R.B.	STONO GROŽĐE - SORTA	POVRŠINA (ha)	OSTVARENI PRINOS (kg)	OSTVARENI PRINOS (kg/ha)	PLAN PRINOSA (kg/ha)	PLANIRANI PRINOS (kg)	OSTVARENO-PLANIRANO (kg)	% OSTVARENJA PLANA
BUNAR 4	1	Kardinal	101.15	1,084,211	10,719	13,612	1,376,900	-292,689	78.74%
	2	Ribijer	20.64	265,770	12,876	14,000	288,960	-23,190	91.97%
	3	Viktorija	4.08	55,537	13,612	12,000	48,960	6,577	113.43%
	4	Red Glob	1.13	1,016	899	7,000	7,910	-6,894	12.84%
	5	Muskat Italija	2.41	35,181	14,598	16,639	40,100	-4,919	87.73%
	6	Afusali	2.65	36,569	13,800	10,000	26,500	10,069	138.00%
		UKUPNO:	132.06	1,478,284	11,194	13,549	1,789,330	-311,046	82.62%
		Rinfuz Bunar 4:	132.06	1,219,376	9,233	3,029	400,000	819,376	304.84%
NIKOLJ CRKVA	1	Muskat Italija	3.00	17,527	5,842	8,333	25,000	-7,473	70.11%
SVE UKUPNO:			135.06	2,715,187	20,104	16,395	2,214,330	500,857	122.62%

Ostvaren je i prebacen plan, i to za preko 22%, ali ako uzmemo u obzir samo ostvaren prinos stonog grožđa namijenjen za prodaju, vidimo da je na oba objekta koja proizvode stono grožđe ostvaren prinos značajno niži od planiranog.

Proizvodnja breskve, nektarine i kajsije

Proizvodnja breskve, nektarine i kajsije je najveća još od 2017. godine, i iznosi 1,092,135 kg, od čega je preko 80% bilo konzumno voće.

Proizvodnja breskve i nektarine u tonama (2013-2021)



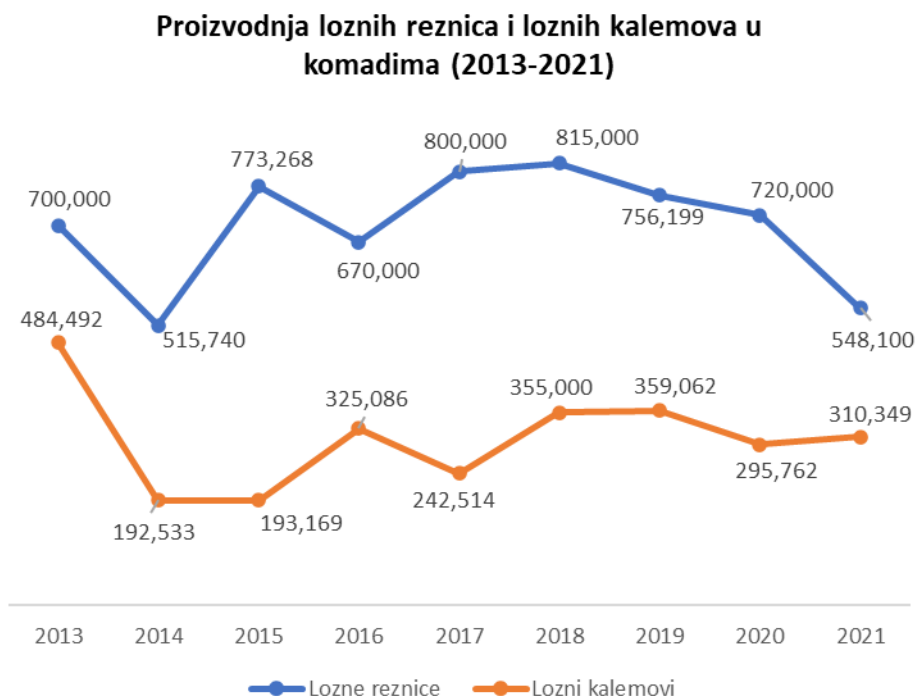
	VOĆE 2021.	POVRŠINA (ha)	OSTVARENI PRINOS KONZUM (kg)	OSTVARENI PRINOS PASIRKA (kg)	UKUPNO OSTVARENI PRINOS (kg)	OSTVARENI PRINOS (kg/ha)	PLAN PRINOSA (kg/ha)	PLANIRANI PRINOS (kg)	OSTVARENO-PLANIRANO (kg)	% OSTVARENJA PLANA
1	Breskva	61.75	616,284	181,502	797,786	12,919.61	9,373.60	578,820	218,966	138%
2	Nektarina	21.38	259,653	24,832	284,485	13,306.13	9,993.92	213,670	70,815	133%
3	Kajsija	2.53	9,864	-	9,864	3,898.81	1,600.00	4,048	5,816	244%
	UKUPNO:	85.66	885,801	206,334	1,092,135	30,124.55	20,967.52	796,538	295,597	137%

Proizvodnja voća je za 9% bila veća od godine koja joj je prethodila, i čak 37% veća od planirane proizvodnje.

Takođe, proizvedeno je i 49,373 kg ploda masline, što je upola manje od rekordne, 2020. godine.

Proizvodnja loznih reznica i loznih kalemova

Proizvodnja loznih reznica i loznih kalemova u Rasadničkoj proizvodnji je proizvodnja koja primarno ima za cilj da opsluži potrebe kompanije kad je podizanje novih zasada u pitanju, dok se viškovi kalemova i reznica realizuju na tržištu.

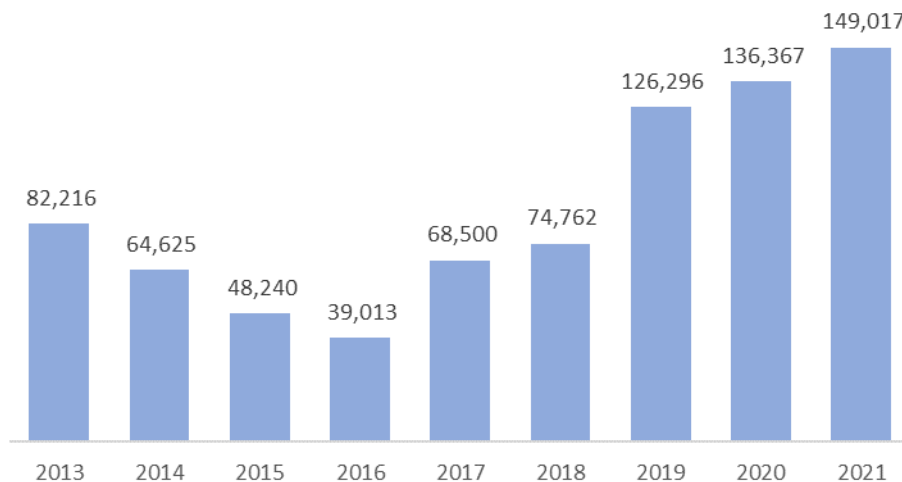


Proizvodnja se uglavnom kretala od 600,000-800,000 kada su lozne reznice u pitanju, i 190,000-400,000 kada su lozni kalemovi u pitanju.

Proizvodnja ribe i riblje mladi

Proizvodnja u 2021. bila za 9% veća od one u 2020. godini i 6% veća od planirane u 2021.

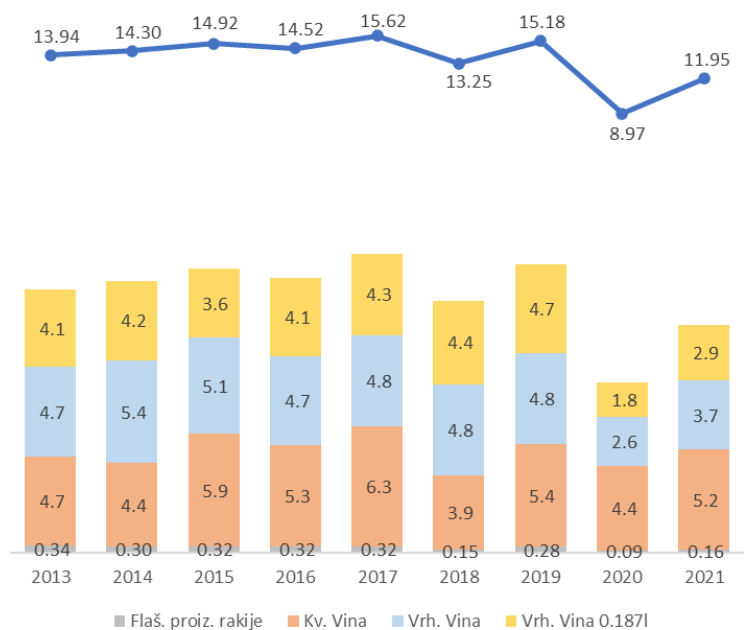
Proizvodnja ribe u kg (2013-2021)



Proizvodnja flaširanih proizvoda

U 2021. godini isflaširano 33% više u odnosu na 2020. ali ipak je to bilo preko 20% manje od obima flaširanja iz 2019.

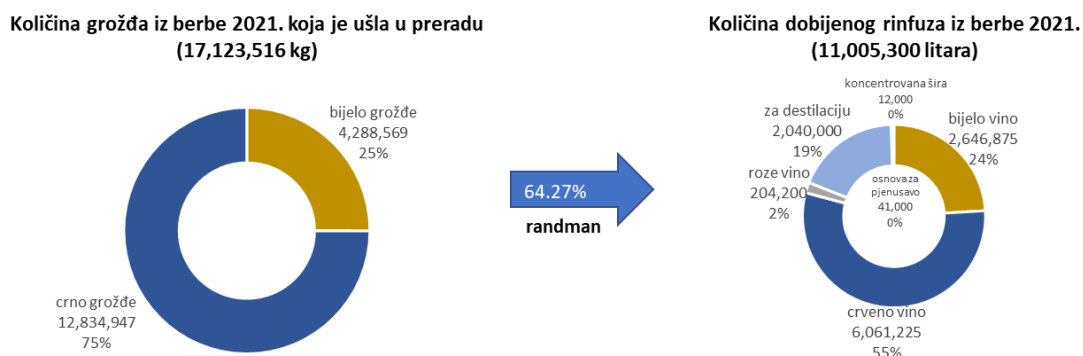
Ukupno flaširano u milionima flaša (2013-2021)



II PRERADA

Primarna prerada

Od 17,123,156 kg grožđa iz berbe 2021. koje je ušlo u preradu, dobijeno je 11,005,300 litara rinfuza vina i destilata. Ostvaren je randman od 64.27%.



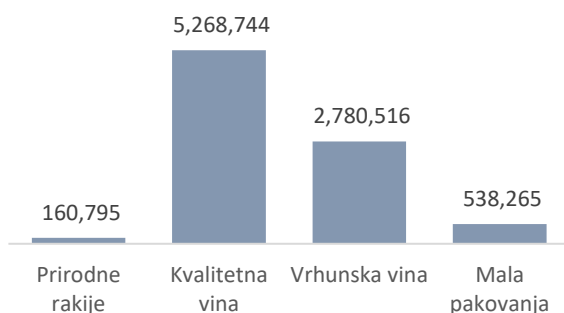
Flaširanje

U 2021. godini ukupno je isflaširano 11,948,344 flaša gotovih proizvoda, što je 33% više nego u 2020. i samo 1% manje od planiranog.

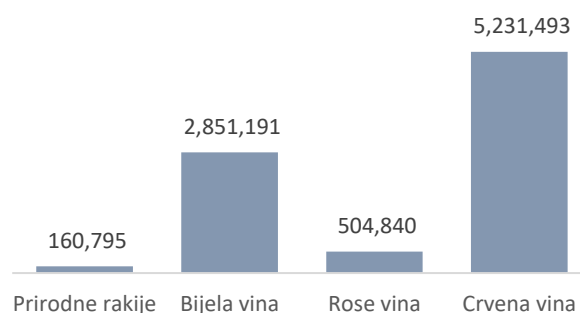
flaširano flaša						
R. br.	linija	2020	plan 2021	2021	index 21/20	index 21/plan
1	Prirodne rakije	87,481	155,782	155,399	178%	100%
2	Bijela vina	3,357,552	4,132,382	4,253,205	127%	103%
3	Rose vina	627,775	1,055,591	695,542	111%	66%
4	Crvena vina	4,895,417	6,701,014	6,844,198	140%	102%
Ukupno:		8,968,225	12,044,769	11,948,344	133%	99%

flaširano flaša						
R. br.	linija	2020	plan 2021	2021	index 21/20	index 21/plan
1	Prirodne rakije	87,481	155,782	155,399	178%	100%
2	Kvalitetna vina	4,445,417	6,137,127	5,240,889	118%	85%
3	Vrhunska vina	2,594,833	3,160,278	3,673,634	142%	116%
4	Mala pakovanja	1,840,494	2,591,582	2,878,422	156%	111%
Ukupno:		8,968,225	12,044,769	11,948,344	133%	99%

Flaširanje 2021 (litri)



Flaširanje 2021 (litri)



III PRODAJA

Prodaja stonog grožđa

U 2021. godini prodato je 1,253 tone stonog grožđa, što je 18% manje od prodaje iz 2020. godine

Vrijednosno gledano, u 2021. realizovano je ukupno 1,314,473 € stonog grožđa, što je 9% manje od vrijednosti realizacije iz 2020. i 12% manje od planirane vrijednosti realizacije.

PRODAJA	jm	2020	plan 2021	2021	index 21/20	index 21/plan
Stono grožđe	€	1,441,334	1,500,060	1,314,473	91%	88%
Crna Gora	€	932,558	1,042,060	944,268	101%	91%
Srbija	€	504,830	453,000	367,185	73%	81%
Ino tržište	€	3,946	5,000	3,020	77%	60%

U 2021. godini prodavalo se i vinsko grožđe, i realizovano je ukupno 158 tona vinskog grožđa na domaćem tržištu. Vrijednost ove realizacije iznosila je 107,435 €.

Prodaja voća

Što se tiče breskve i nektarine, u 2021. godini realizovano je 743 tone ovih proizvoda, što je 3% više nego 2020. godine.

Vrijednosno gledano, realizacija voća u iznosu od 777,658 € u 2021. je za 26% veća od vrijednosti realizacije iz 2020. a čak za 47% veća u odnosu na planiranu vrijednost realizacije

PRODAJA	jm	2020	plan 2021	2021	index 21/20	index 21/plan
Breskva	€	616,636	530,000	777,658	126%	147%
Crna Gora	€	487,010	450,000	643,185	132%	143%
Srbija	€	129,626	80,000	131,880	102%	165%
Ino tržište	€	-	-	2,593		

Realizacija breskve u 2021. u odnosu na ostvarenje iz 2020. i plan (€)



Prodaja maslinovog ulja, loznih kalemova i loznih reznica

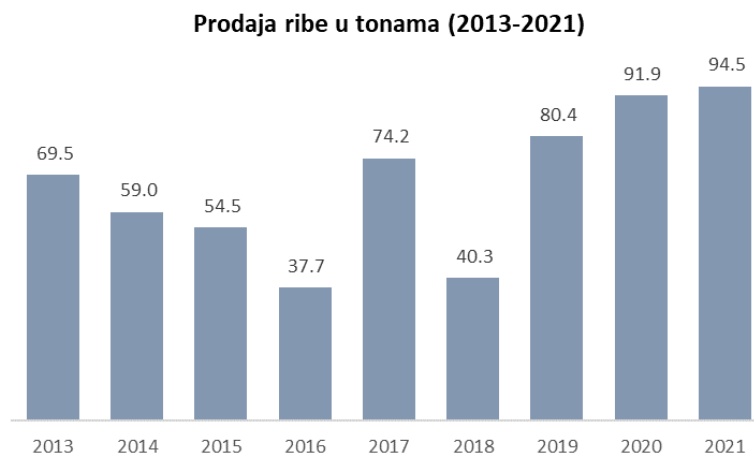
Kad je flaširano maslinovo ulje u pitanju, 2021. godine je prodato 13,052 flaše, što je više nego duplo od prodaje iz 2020. godine, kada je prodato 5,928 flaša. Od prodaje maslinovog ulja prihodovano je 62,923 €, 84% više nego 2020. Takođe, 2021. godine je po prvi put prodavan plod masline, i realizovano je 18.3 tone, a po osnovu toga prihodovano je 18,336 €.

PRODAJA	jm	2020	plan 2021	2021	index 21/20	index 21/plan
Maslinovo ulje	€	34,230		62,923	184%	
Masline - plod	€	-	-	18,366		
Lozne reznice	€	-	-	16,100		
Lozni kalemovi	€	185,845		22,081	12%	

Viškovi loznih reznica i kalemova realizovani su na tržištu. Izvezeno je 115,000 loznih reznica za 16,100 €, i prodato je ukupno 23,626 komada loznih kalemova za 22,081 €.

Prodaja ribe

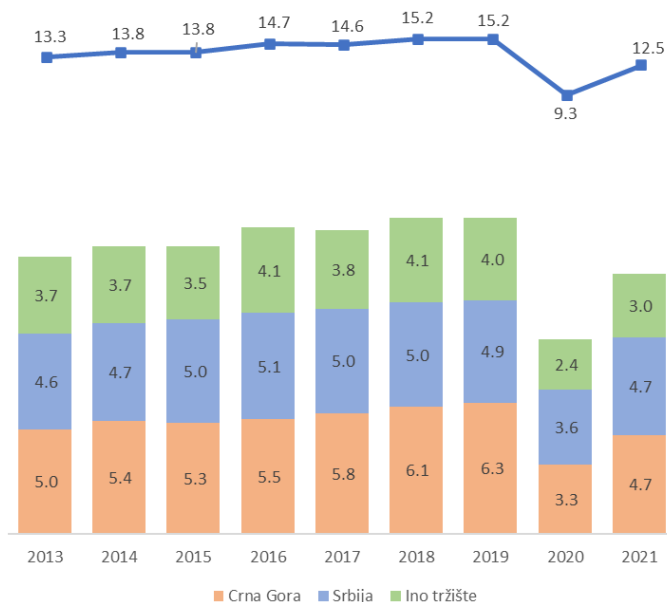
Kada je prodaja ribe u pitanju, u 2021. realizovano je 94,535 kg konzumne pastrmke, što je 3% više od realizacije iz 2020. i 26% više od plana.



Vrijednost realizacije pastrmke u 2021. je iznosila 313,856 €, što je, takođe, 3% više u odnosu na ostvarenje iz 2020. i 26% više od planiranog za 2021.

Prodaja flaširanih proizvoda

Realizacija flaširanih proizvoda u milionima flaša (2013-2021)



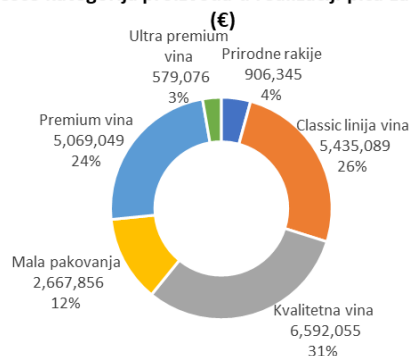
Sa uključenom maloprodajom i ugostiteljstvom i ostalim, prodaja u 2021. godini je količinski (po broju flaša) bila veća za 34% od prodaje iz 2020. a 7% veća od planirane.

Vrijednosno gledano, realizacija je bila veća za 35% od realizacije iz 2020. a 9% veća od plana. U pitanju je vrijednost fakturisane realizacije, tj vrijednost realizacije koja nije umanjena za rabate, i takva vrijednost je data u sledećim tabelama.

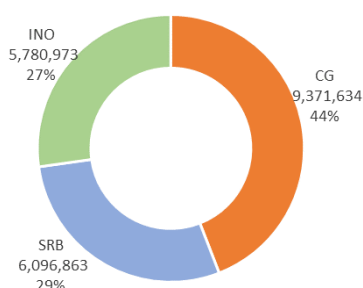
UKUPNO		realizovano flaša					vrijednost (€)				
R. br.	linija	2020	plan 2021	2021	index 21/20	index 21/plan	2020	plan 2021	2021	index 21/20	index 21/plan
1	Prirodne rakije	167,615	149,714	152,887	91%	102%	974,327	973,462	906,345	93%	93%
2	Classic linija vina	1,926,078	2,155,491	2,569,327	133%	119%	3,996,844	4,438,084	5,435,089	136%	122%
3	Kvalitetna vina	4,531,771	5,964,396	5,271,184	116%	88%	5,786,625	8,003,845	6,592,055	114%	82%
4	Mala pakovanja	1,963,629	2,505,294	3,228,582	164%	129%	1,590,304	2,231,757	2,667,856	168%	120%
5	Premium vina	740,282	874,420	1,141,628	154%	131%	3,151,679	3,647,861	5,069,049	161%	139%
6	Ultra premium vina	14,170	18,032	25,798	182%	143%	342,103	396,430	579,076	169%	146%
Ukupno:		9,343,545	11,667,347	12,389,406	133%	106%	15,841,882	19,691,438	21,249,471	134%	108%
Ostalo:		-	-	100,142	-	-	-	-	157,223	-	-
Maloprodaja i ugost.		43,911	42,262	55,665	127%	132%	229,462	178,687	273,649	119%	153%
		9,387,456	11,709,609	12,545,213	134%	107%	16,071,344	19,870,125	21,680,343	135%	109%

***Napomena:** vrhunska vina su podijeljena na classic (VP cijena ispod 6€), premium (VP cijena 6-20€), i ultra premium (VP cijena preko 20€).

učešće kategorija proizvoda u realizaciji pića za 2021.



učešće tržišta u realizaciji pića za 2021. (€)



CRNA GORA		realizovano flaša					vrijednost (€)				
R. br.	linija	2020	plan 2021	2021	index 21/20	index 21/plan	2020	plan 2021	2021	index 21/20	index 21/plan
1	Prirodne rakije	56,009	62,584	48,667	87%	78%	372,038	503,771	306,598	82%	61%
2	Classic linija vina	557,110	671,989	778,910	140%	116%	1,425,242	1,525,250	2,024,210	142%	133%
3	Kvalitetna vina	1,553,292	1,720,514	1,771,048	114%	103%	2,573,408	3,003,965	2,959,151	115%	99%
4	Mala pakovanja	912,484	1,273,200	1,649,904	181%	130%	912,264	1,314,872	1,649,551	181%	125%
5	Premium vina	195,339	234,385	381,339	195%	163%	1,111,887	1,190,810	2,179,912	196%	183%
6	Ultra premium vina	7,728	8,826	11,572	150%	131%	178,960	201,837	252,213	141%	125%
CG	Ukupno:	3,281,962	3,971,498	4,641,440	141%	117%	6,573,799	7,740,504	9,371,634	143%	121%

Na tržištu Crne Gore realizovano je ukupno 4,641,440 flaša u veleprodaji, što je 17% više od planiranog. Vrijednost realizacije u veleprodaji je iznosila 9,371,634 €, što je 21% više od planirane.

SRBIJA		realizovano flaša					vrijednost (€)				
R. br.	linija	2020	plan 2021	2021	index 21/20	index 21/plan	2020	plan 2021	2021	index 21/20	index 21/plan
1	Prirodne rakije	80,634	69,639	63,426	79%	91%	403,340	345,192	327,946	81%	95%
2	Classic linija vina	792,222	890,600	982,200	124%	110%	1,379,967	1,689,843	1,795,073	130%	106%
3	Kvalitetna vina	1,906,721	2,608,418	2,588,976	136%	99%	1,877,630	2,997,220	2,521,481	134%	84%
4	Mala pakovanja	656,760	647,488	829,440	126%	128%	349,698	470,771	438,090	125%	93%
5	Premium vina	195,194	191,286	241,638	124%	126%	662,310	692,514	868,724	131%	125%
6	Ultra premium vina	1,396	2,000	6,270	449%	314%	30,446	44,460	145,549	478%	327%
SRB	Ukupno:	3,632,927	4,409,431	4,711,950	130%	107%	4,703,391	6,240,000	6,096,863	130%	98%

Na tržištu Srbije realizovano je ukupno 4,711,950 flaša, što je 7% više od planiranog. Vrijednost realizacije je iznosila 6,096,863 €, što je 2% ispod planirane.

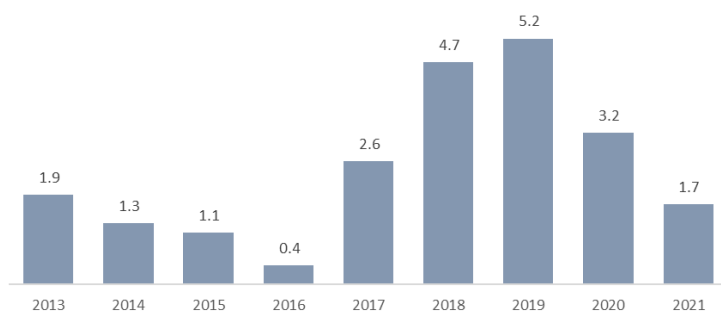
INO		realizovano flaša					vrijednost (€)				
R. br.	linija	2020	plan 2021	2021	index 21/20	index 21/plan	2020	plan 2021	2021	index 21/20	index 21/plan
1	Prirodne rakije	30,972	17,491	40,794	132%	233%	198,949	124,499	271,801	137%	218%
2	Classic linija vina	576,746	592,902	808,217	140%	136%	1,191,635	1,222,991	1,615,806	136%	132%
3	Kvalitetna vina	1,071,758	1,635,464	911,160	85%	56%	1,335,587	2,002,660	1,111,423	83%	55%
4	Mala pakovanja	394,385	584,606	749,238	190%	128%	328,342	446,114	580,215	177%	130%
5	Premium vina	349,749	448,749	518,651	148%	116%	1,377,482	1,764,537	2,020,413	147%	115%
6	Ultra premium vina	5,046	7,206	7,956	158%	110%	132,697	150,133	181,314	137%	121%
INO	Ukupno:	2,428,656	3,286,418	3,036,016	125%	92%	4,564,692	5,710,934	5,780,973	127%	101%

Na Ino tržištu realizovano je ukupno 3,036,016 flaša, što je 8% manje od planiranog. Vrijednost realizacije je iznosila 5,780,973 €, što je 1% iznad planirane.

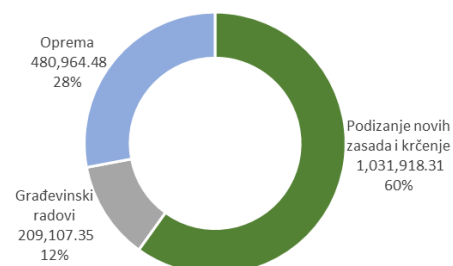
IV INVESTICIJE

Vrijednost investicija u 2021. godini je iznosila 1.7 miliona €, od čega je nešto preko milion € uloženo u podizanje novih i krčenje starih zasada, skoro pola miliona € uloženo je u opremu, a ostatak u izvođenje građevinskih radova.

Investicije za period 2013-2021 (milioni €)



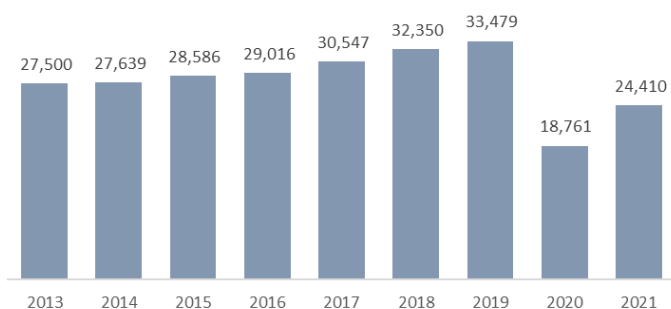
Struktura ostvarenih investicija u 2021. (€)



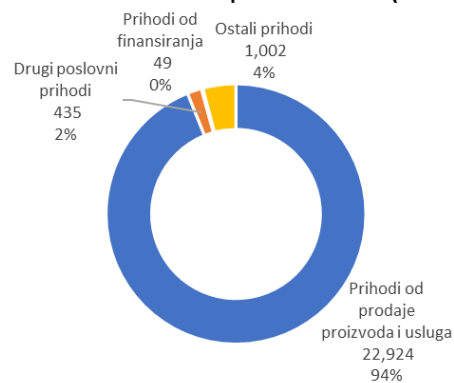
V PRIHODI

U odnosu na 2020. prihodi su porasli za 30%, ali to je i dalje 27% manje od nivoa iz 2019. Prihodi od prodaje proizvoda i usluga čine 95% ukupnih prihoda.

Dinamika ostvarivanja prihoda za period 2013.-2021. (u 000 €)



Struktura ostvarenih prihoda u 2021. (u 000 €)

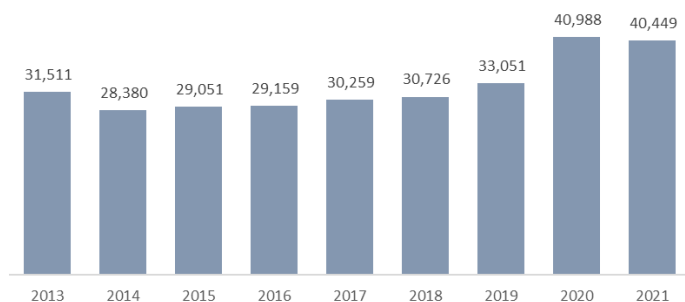


Ipak, u poređenju sa planom, "13. jul Plantaže" su za dvanaest mjeseci 2021. godine ostvarile 24,410,370€ ukupnog prihoda, što je 8% više u odnosu na plan 2021. godine.

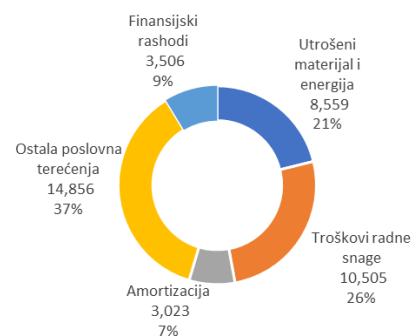
PRIHODI	*2017	*2018	*2019	*2020	*2021	INDEX 21/20
FLAŠIRANI PROIZVODI - CRNA GORA	11,024,606	11,586,102	12,138,310	5,672,614	8,190,693	144%
FLAŠIRANI PROIZVODI - SRBIJA	6,799,015	6,820,147	6,773,389	4,596,899	5,548,267	121%
FLAŠIRANI PROIZVODI - BIH	3,052,137	2,503,461	2,563,471	1,679,722	2,020,233	120%
FLAŠIRANI PROIZVODI - KOSOVO	801,556	764,046	837,295	420,633	513,957	122%
FLAŠIRANI PROIZVODI - KINA	1,567,612	1,963,670	1,528,065	939,951	1,413,311	150%
FLAŠIRANI PROIZVODI - RUSIJA	11,064	0	0	0	0	
FLAŠIRANI PROIZVODI - OSTALI INO	1,624,296	1,444,141	1,714,733	1,396,793	1,835,939	131%
PRIHODI OD PIĆA (FLAŠIRANI PROIZVODI)	24,880,285	25,081,566	25,555,263	14,706,613	19,522,401	133%
RINFUZ VINO - CRNA GORA	3,402	9,830	4,656	3,488	4,841	139%
RINFUZ VINO - INO	0	0	0	0	0	
DESTILAT - INO	0	856,267	836,063	0	157,223	
PRIHODI OD PIĆA (NEDOVršENA PROIZVODNJA)	3,402	866,097	840,719	3,488	162,064	4646%
PRIHODI OD PRODAJE PIĆA	24,883,687	25,947,663	26,395,981	14,710,101	19,684,465	134%
GROŽĐE - CRNA GORA	1,460,798	937,683	601,570	932,558	1,051,703	113%
GROŽĐE - SRBIJA	543,082	489,252	142,525	504,830	367,185	73%
GROŽĐE - BIH	50,234	25,361	5,149	0	0	
GROŽĐE - KOSOVO	36,058	6,143	0	3,946	3,020	77%
GROŽĐE - OSTALI INO	0	114,536	30,066	0	0	
PRIHODI OD GROŽĐA	2,090,172	1,572,976	779,311	1,441,334	1,421,908	99%
BRESKVA - CRNA GORA	513,983	415,396	223,201	487,010	643,193	132%
BRESKVA - SRBIJA	134,104	51,829	16,474	129,165	131,880	102%
BRESKVA - BIH	17,726	3,821	0	0	0	
BRESKVA - KOSOVO	0	0	0	0	2,593	
BRESKVA - OSTALI INO	0	0	0	0	0	
PRIHODI OD BRESKVE	665,813	471,045	239,674	616,176	777,665	126%
KAJSIJA - CRNA GORA	0	0	0	3,904	14,513	372%
PRIHODI OD KAJSIJE	0	0	0	3,904	14,513	372%
MASLINA (PLOD) - CRNA GORA	0	0	0	0	18,366	
PRIHODI OD MASLINA	0	0	0	0	18,366	
NAR (PLOD) - CRNA GORA	0	0	0	0	475	
PRIHODI OD NARA	0	0	0	0	475	
PRIHODI OD PRODAJE VOĆA	2,755,985	2,044,021	1,018,985	2,061,413	2,232,927	108%
MASLINOVO ULJE - CRNA GORA	0	0	0	34,230	62,923	184%
MASLINOVO ULJE - SRBIJA	0	0	0	0	3,081	
MASLINOVO ULJE - BIH	0	0	0	0	730	
PRIHODI OD MASLINOVOG ULJA	0	0	0	34,230	66,733	195%
LOZNI KALEMOVI - CRNA GORA	58,790	50,020	23,750	27,716	25,480	92%
LOZNI KALEMOVI - SRBIJA	0	1,800	0	0	16,100	
PRIHODI OD LOZNIH KALEMOVA	58,790	51,820	23,750	27,716	41,580	150%
RIBA - CRNA GORA	247,562	136,451	273,280	305,190	313,856	103%
UGOSTITELJSTVO - CRNA GORA	645,699	781,537	1,241,214	789,549	533,892	68%
MALOPRODAJA - CRNA GORA	53,443	95,202	67,807	45,905	50,851	111%
OSTALI PRIHODI OD PRODAJE	1,005,494	1,065,010	1,606,051	1,202,590	1,006,913	84%
UPO TREBA U SOPSTVENE SVRHE - KALEMOVI	136,632	188,218	355,975	158,129	212,863	135%
OSTALO - CRNA GORA	62,613	54,111	42,754	48,394	25,134	52%
OSTALO - INO	12,858	22,228	23,093	894	11,695	1309%
ZAKUPNINE	61,065	34,040	49,941	37,625	53,835	143%
OSTALI POSLOVNI PRIHODI	16,413	12,937	5,701	4,286	5,256	123%
OSTALI POSLOVNI PRIHODI - PROJEKTI	0	0	23,379	30,650	79,363	259%
OSTALI POSLOVNI PRIHODI - DONACIJE	0	0	0	142	47,076	33182%
OSTALI POSLOVNI PRIHODI	289,581	311,535	500,845	280,119	435,222	155%
UKUPNO POSLOVNI PRIHODI	28,934,746	29,368,229	29,521,862	18,254,223	23,359,527	128%
PRIHODI OD KAMATA	2,291	2,438	1,403	8,826	15,978	181%
PRIHODI OD KAMATA - UTUŽENI KUPCI	2,296	0	0	0	102	
PRIHODI OD KAMATA - FAKTORING	33,095	26,927	47,979	25,455	32,831	129%
POZITIVNE KURSNE RAZLIKE	14	386	2,306	85	0	0%
PRIHOD OD DIVIDENDE	103,480	98,176	141,568	0	0	
UKUPNO FINANSIJSKI PRIHODI	141,177	127,927	193,256	34,366	48,910	142%
DOBICI OD PRODAJE NEKRETNOSTI	377,009	1,666,718	2,613,519	159,728	9,120	6%
DOBICI OD PRODAJE OSN.SREDST.-masline	6,176	0	0	0	0	
DOBICI OD PRODAJE HOV	0	0	679,328	0	0	
VIŠKOVNI MATERIJALA	77,777	40,279	41,007	23,017	5,935	26%
VIŠKOVNI PO POPISU	19,215	2	79	269	0	0%
NAPLAĆENA OTPIŠANA POTRAŽIVANJA	86,092	43,526	43,856	15,704	17,290	110%
PRIHOD OD SMANJENJA OBAVEZA	0	650,683	131,387	135,879	958,184	705%
OSTALI VANREDNI PRIHODI	47,527	57,697	36,611	4,853	3,800	78%
OSTALI PRIHODI - VAGANJE	0	29	0	0	0	
PRIHOD OD NAPLAĆENIH ŠTETA	1,975	362	777	2,236	0	0%
OSTALI VANREDNI PRIHODI - GRATIS ROBA	0	0	0	0	1,634	
PRIHOD OD REFUNDACIJE - bolovanja	197,949	214,120	175,491	118,578	0	0%
PRIHOD OD DONACIJA - OS	0	0	13,223	0	0	
PRIHOD - UKNJIŽ. ZEMLJIŠTA	0	0	13,641	0	0	
PRIHOD - PRIRAST RIBE	5,438	3,389	1,075	920	1,682	183%
PRIHOD - PSI I OSTALO	3,000	0	0	0	0	
PRIHOD - STUBOVI	3,200	32,800	0	0	0	
PRIHODI IZ RANIJIH GODINA	646,831	144,650	14,226	11,325	4,288	38%
UKUPNO OSTALI PRIHODI	1,472,191	2,854,254	3,764,221	472,508	1,001,932	212%
UKUPNO PRIHODI	30,548,114	32,350,410	33,479,338	18,761,098	24,410,370	130%

VI RASHODI

Dinamika ostvarivanja rashoda za period 2013-2021
(u 000 €)



Struktura ostvarenih rashoda u 2021. (u 000 €)



Ukupni rashodi u 2021. godini iznose 40,448,885 € i 1% su manji od rashoda u istom periodu prethodne godine, a 60% veći od planiranih za 2021. godinu.

Konto	RASHODI	Ostvareno 2020	Planirano 2021	Ostvareno 2021	Index 2021/2020	Index 2021/plan
501	NABAVNA VRIJEDNOST PRODATE ROBE	338,558	350,000	216,404	64	62
51	UTROŠENI MATERIJAL I ENERGIJA	7,717,818	8,198,140	8,558,939	111	104
511000	Troš.osnovnog materijala - đubrivo	523,874	537,100	528,201	101	98
511001	Troš.osnovnog materijala - zaštitna sredstva	1,450,540	1,461,690	1,432,146	99	98
511009	Troš.osnovnog materijala - flaše	1,582,071	1,970,000	2,075,361	131	105
511010	Troš.osnovnog materijala - čepovi	508,899	655,000	647,311	127	99
511011/12	Troš.osnovnog materijala-etiketa,akcizne markica	186,809	250,900	235,807	126	94
511013	Troš.osnovnog materijala - alukapice	33,874	39,000	48,986	145	126
511008	Troš.materijala - enološka sredstva	600,520	475,000	690,282	115	145
511014/300/15	Troš.ambalaže - (drvena, kartonska ,drv.paleta)	827,758	908,080	913,692	110	101
511002-07/17	Troš.mat.za proiz.(hidro,elektro,rafija,ostali pot)	476,094	456,260	410,034	86	90
512/1/4/01	Troš. ostalog materijala - kancel.i mater.za hig.trg.ugos.	51,218	30,600	39,352	77	129
512200	Troš. ostalog materijala - rezervni djelovi	223,615	211,680	278,581	125	132
513300	Troškovi goriva i mazivo	306,205	302,710	317,571	104	105
513900/01	Troškovi mazuta i gasa	14,162	11,210	14,637	103	131
513000	Troškovi električne energije	886,747	833,850	874,759	99	105
513902	Troškovi vode	45,432	55,060	52,219	115	95
52	TROŠKOVI RADNE SNAGE	11,864,144	10,982,971	10,505,056	89	96
5200	Troškovi neto zarada	4,664,007	4,471,500	3,911,041	84	87
5207	Troškovi poreza na zarade	668,724	624,140	553,793	83	89
5208	Troškovi doprinosa na zarade	1,681,067	1,606,620	1,405,005	84	87
5211	Troš. dopr. na zarade-na teret poslod.	766,854	679,950	649,646	85	96
5290/1/9	Ostali lični rashodi	96,037	26,390	645,403		
5292/3/4/5	Troškovi naknada	265,053	205,720	395,660	149	192
520001/2	Troškovi za sezonsku radnu snagu	3,722,403	3,368,650	2,944,508	79	87
53	TROŠKOVI PROIZVODNIH USLUGA	1,078,145	588,200	766,562	71	130
531	Troškovi transporta (odvoz robe, dovoz robe, ptt)	200,260	219,420	245,684	123	112
530001	Troškovi usluga prerade maslina			17,898		
532	Troškovi investicionog održavanja	128,698	111,560	103,265	80	93
533	Troškovi zakupnine	63,016	49,950	46,091	73	92
534-535	Troškovi reklame, prop. i sajmovi	686,171	207,270	353,624	52	171
54	AMORTIZACIJA I REZERVISANJA	3,039,211	2,729,390	3,383,385	111	124
54	Amortizacija	3,039,211	2,729,390	3,023,085	99	111
545000	Troškovi rezervisanja za otpremnine			360,300		
55	NEMATERIJALNI TROŠKOVI	2,241,677	1,192,120	2,266,700	101	190
551	Troškovi reprezentacije	75,590	31,000	54,471	72	176
550/552	Troškovi neproizvodnih usluga(prem.os,intelek,sanit)	994,473	630,510	999,635	101	159
553	Troškovi platnog prometa	113,972	100,000	58,411	51	58
555	Ostali poslovni rashodi(PDV,p.na imov,carine,naknade	852,139	250,610	1,046,198	123	417
559	Ostali nematerijalni troškovi(stip,takse,oglas,preplate)	205,503	180,000	107,984	53	60
56/57	FINANSIJSKI I OSTALI RASHODI	3,869,260	1,216,670	4,342,845	112	357
562-563-576	Finansijski rashodi i otpisi potraživanja	3,339,637	1,100,360	3,506,107	105	319
579900	Ostali rashodi - troškovi ostal.usluga	15,172	15,500	4,083	27	26
579900/1/2/3	Ost. vanr.i rash. -donac, hum.pom.kazne, us.vr.ribe-mortal	514,452	100,810	832,655	162	826
58	RASHODI PO OSNOVU USKLADIVANJA VRIJEDNOSTI IMOVINE	177,055	56,140	9,286,380	5,245	16,541
582000	Obezvredjenje nekretnina, postrojenja i opreme			9,138,014		
584	Ostali rashodi-otpis sit.inv.auto gume i ambalaže	177,055	56,140	148,366	84	264
59	RASHODI IZ RANIJIH GODINA	10,661,935		1,122,614	11	
UKUPNO:		40,987,804	25,313,631	40,448,885	99	160

U strukturi rashoda, najveći uticaj na njihovo ovako značajno odstupanje od planskih ima obezvrjeđenje nekretnina, postrojenja i opreme u iznosu od 9.14 miliona €, koje se nalazi u sklopu ostalih poslovnih terećenja, i zajedno sa ostalim vanrednim rashodima je presudno uticalo na povećanje rashoda u 2021. godini u ovako velikom obimu.

EBITDA

EBITDA je finansijski pokazatelj koji označava dobit prije kamata, poreza, obezvrjeđivanja imovine i amortizacije. EBITDA govori koliko kompanija generiše gotovine iz operativnog poslovanja.

EBITDA se može izvesti i na sledeći način, umanjenjem poslovnog rezultata za iznose kamata, poreza, umanjenja vrijednosti imovine i amortizaciju.

EB	Earnings Before (Rezultat)	-20,392,402
I	Interests (Trošak kamata)	1,740,224
T	Taxes (Porez)	195,716
D	Depreciation (Obezvrjeđivanje nekretnina, postrojenja i opreme)	9,138,014
A	Amortization (Amortizacija)	3,023,085
	EBITDA	-6,295,362

ISKAZ O REZULTATU / BILANS USPJEHA/
u periodu od 01.01. do 31.12.2021. godine

Grupa računa, račun	POZICIJA	Redni broj	Napomena broj	Iznos	
				Tekuća godina	Prethodna godina
1	2	3	4	5	6
60 i 61	1. Prihodi od prodaje - neto prihod	201	17	22,961,133.36	18,023,391.13
630 i 631	2. Promjena vrijednosti zaliha gotovih proizvoda i nedovršene proizvodnje	202	18	-4,158,170.38	3,257,487.51
62	3. Prihodi od aktiviranja učinaka i robe	203	19	212,863.05	158,128.83
	4. Ostali prihodi iz poslovanja (205 do 207)	204	20	1,187,463.01	545,211.53
64 i 65	a) Ostali prihodi iz redovnog poslovanja	205		185,530.53	72,703.04
67, 691 i 692	b) Ostali prihodi iz poslovanja	206		1,000,250.08	471,588.69
68, sem 683 i 685	c) Prihodi po osnovu vrijednosnog usklađivanja imovine	207		1,682.40	919.80
	5. Troškovi poslovanja (209+210)	208	21	15,191,989.25	19,723,349.19
50 i 51	a) Nabavna vrijednost prodane robe i troškovi materijala	209		8,775,342.63	8,056,418.09
53, 54 (dio) i 55	b) Ostali troškovi poslovanja (rezervisanja i ostali poslovni rashodi)	210		3,393,561.89	8,627,719.59
540	Amortizacija	210a		3,023,084.73	3,039,211.51
	6. Troškovi zarada, naknada zarada i ostali lični rashodi (212+213)	211	22	10,505,055.72	11,831,255.42
52 (dio)	a) Neto troškovi zarada, naknada zarada i lični rashodi	212		6,729,873.40	7,417,729.26
	b) Troškovi poreza i doprinosa (214 do 216)	213		3,775,182.32	4,413,526.16
52 (dio)	1/ Troškovi poreza	214		814,353.90	1,000,472.77
52 (dio)	2/ Troškovi doprinosa za penzije	215			
52 (dio)	3/ Troškovi doprinosa	216		2,960,828.42	3,413,053.39
	7. Rashodi po osnovu vrijednosnog usklađivanja imovine (osim finansijske) (218+219)	217	23	9,288,260.66	177,933.68
580, 581, 582, 589 (dio)	a) Rashodi po osnovu vrijednosnog usklađivanja stalne imovine (osim finansijske)	218		9,139,893.42	878.70
584, 589 (dio)	b) Rashodi po osnovu vrijednosnog usklađivanja obrtno imovine (osim finansijske)	219		148,367.24	177,054.98
57, 591 i 592	8. Ostali rashodi iz poslovanja	220	24	3,674,444.19	6,946,534.18
	I. Poslovni rezultat (201+202+203+204-208-211-217-220)	221		-18,456,460.78	-16,694,853.47
	9. Prihodi po osnovu učešća u kapitalu (223 do 225)	222			
660 (dio)	a) Prihodi po osnovu učešća u kapitalu zavisnih pravnih lica	223		0.00	0.00
661 (dio)	b) Prihodi po osnovu učešća u kapitalu ostalih povezanih pravnih lica	224		0.00	0.00
669 (dio)	c) Prihodi po osnovu učešća u kapitalu nepovezanih pravnih lica	225		0.00	0.00
	10. Prihodi od ostalih finansijskih ulaganja i zajmova (kamate, kursne razlike i efekti ugovorene zaštite) (227 do 229)	226	25	48,910.26	34,281.05
660 (dio)	a) Prihodi od ostalih finansijskih ulaganja i zajmova od matičnog i zavisnih pravnih lica	227		0.00	0.00
661 (dio)	b) Prihodi od ostalih finansijskih ulaganja i zajmova od ostalih povezanih pravnih lica	228		0.00	0.00
662 (dio), 663 (dio), 664 (dio), 669 (dio)	c) Prihodi od ostalih finansijskih ulaganja i zajmova od nepovezanih pravnih lica	229		48,910.26	34,281.05
	11. Ostali prihodi po osnovu kamata, kursnih razlika i drugih efekata ugovorene zaštite (231 do 233)	230	26	0.00	85.44
660 (dio)	a) Finansijski prihodi po osnovu tekućih potraživanja od matičnog i zavisnih pravnih lica	231		0.00	0.00
661 (dio)	b) Finansijski prihodi po osnovu tekućih potraživanja od ostalih povezanih pravnih lica	232		0.00	0.00
662 (dio), 663 (dio), 664 (dio), 669 (dio)	c) Finansijski prihodi po osnovu tekućih potraživanja od nepovezanih pravnih lica	233		0.00	85.44
	12. Vrijednosno usklađivanje kratkoročnih finansijskih sredstava i finansijskih ulaganja koji su dio obrtno imovine (235-236)	234	27	0.00	-668,825.81
683, 685	a) Prihodi po osnovu vrijednosnog usklađivanja kratkoročnih finansijskih sredstava i finansijskih ulaganja koji su dio obrtno imovine	235		0.00	0.00
583, 585	b) Rashodi po osnovu vrijednosnog usklađivanja kratkoročnih finansijskih sredstava i finansijskih ulaganja koji su dio obrtno imovine	236		0.00	668,825.81
	13. Rashodi po osnovu kamata, kursnih razlika i drugih efekata ugovorene zaštite (238 do 240)	237	28	1,789,135.00	1,639,905.85
560	a) Rashodi po osnovu kamata, kursnih razlika i drugih efekata ugovorene zaštite po osnovu odnosa sa matičnim i zavisnim pravnim licima	238		0.00	0.00
561	b) Rashodi po osnovu kamata, kursnih razlika i drugih efekata ugovorene zaštite po osnovu odnosa sa drugim povezanim licima	239		0.00	0.00
562, 563, 564, 569	c) Rashodi po osnovu kamata, kursnih razlika i drugih efekata ugovorene zaštite po osnovu odnosa sa nepovezanim licima	240		1,789,135.00	1,639,905.85
	II. Finansijski rezultat (222+226+230+234-237)	241		-1,740,224.74	-2,274,365.17
	III. Rezultat iz redovnog poslovanja prije oporezivanja (221+241)	242		-20,196,685.52	-18,969,218.64
690 – 590	IV. Neto rezultat poslovanja koje je obustavljeno	243		0.00	0.00
	V. Rezultat prije oporezivanja (242+243)	244		-20,196,685.52	-18,969,218.64
	14. Poreski rashod perioda (246+247)	245		195,716.43	-92,504.00
721	1. Tekući porez na dobit	246		820.81	
722	2. Odloženi poreski rashodi ili prihodi perioda	247		194,895.62	-92,504.00
	15. Dobitak ili gubitak nakon oporezivanja (244-245)	248		-20,392,401.95	-18,876,714.64
	VI. BRUTO REZULTAT DRUGIH STAVKI REZULTATA /POVEZANIH SA KAPITALOM/ (250 do 257)	249		0.00	0.00
330	1. Promjene revalorizacionih rezervi po osnovu nekretnina, postrojenja, opreme,	250		0.00	0.00
331	2. Promjene nerealizovanih dobitaka i gubitaka po osnovu preračuna finansijskih izvještaja inostranog poslovanja	251		0.00	0.00
332	3. Promjene nerealizovanih dobitaka i gubitaka po osnovu ulaganja u vlasničke instrumente kapitala	252		0.00	0.00
333	4. Promjene aktuarskih dobitaka i gubitaka po osnovu planova definisanih naknada aktuarskih dobitaka (ili gubitaka) u vezi sa definisanim planovima penzionih	253		0.00	0.00
334	5. Promjene učešća u ostalom sveobuhvatnom rezultatu pridruženog društva	254		0.00	0.00
335	6. Promjene nerealizovanih dobitaka i gubitaka po osnovu instrumenata zaštite neto ulaganja u inostrano poslovanje	255		0.00	0.00
336	7. Promjene revalorizacionih rezervi po osnovu hedžinga tokova gotovine	256		0.00	0.00
337	8. Ostale promjene nerealizovanih dobitaka i gubitaka	257		0.00	0.00
	VII. ODOLOŽENI PORESKI RASHODI ILI PRIHODI ILI PRIHODI PERIODA U VEZI SA DRUGIM STAVKAMA REZULTATA /POVEZANIM SA KAPITALOM/	258		0.00	0.00
	VIII. NETO REZULTAT DRUGIH STAVKI REZULTATA /POVEZANIH SA KAPITALOM/ (249-258)	259		0.00	0.00
	IX. NETO SVEOBUHVAATNI REZULTAT (248+259)	260		-20,392,401.95	-18,876,714.64

ISKAZ O FINANSUSKOJ POZICIJI /BILANS STANJA/
na dan 31.12.2021 godine

Grupa računa, račun	POZICIJA	Redni broj	Napomena broj	Iznosi		
				Tekuća godina	Prethodna godina	
					Kranje stanje 20. g.	Početno stanje 20. g.
1	2	3	4	5	6	7
	AKTIVA					
00	A. NEUPLAĆENI UPISANI KAPITAL	001		0	0	
	B. STALNA IMOVINA (003+008+016)	002		410,990,079	74,591,198	0
01	I. NEMATERIJALNA ULAGANJA (004 do 007)	003	1	31,822	13,837	0
010	1. Ulaganja u razvoj	004		0	0	
011 i 014	2. Koncesije, patenti, licence i slična prava i ostala nematerijalna ulaganja	005		16,822	13,837	
012	3. Goodwill	006		0	0	
016 i 015	4. Avansi za nematerijalna ulaganja i nematerijalna ulaganja u pripremi	007		15,000	0	
	II. NEKRETNINE, POSTROJENJA, OPREMA I BIOLOŠKA SREDSTVA (009+010+011+015)	008	2	408,902,891	72,355,159	0
020 i 022	1. Zemljište i objekti	009		368,590,659	39,101,930	
023	2. Postrojenja i oprema	010		18,009,399	13,123,860	
	3. Ostala ugrađena oprema, alati i oprema (012+013+014)	011		21,751,886	18,957,301	0
024	3.1. Investicione nekretnine	012		0	0	
021 i 025	3.2. Biološka sredstva	013		21,670,885	18,876,299	
026 i 029	3.3. Ostala nepomenuta materijalna stalna sredstva	014		81,002	81,002	
028 i 027	4. Avansi za nekretnine, postrojenja, opremu i biološka sredstva i nekretnine, postrojenja, oprema i biološka sredstva u pripremi	015		550,946	1,172,068	
	III. DUGOROČNI FINANSIJSKI PLASMANI I DUGOROČNA POTRAŽIVANJA (017 do 023)	016	3	2,055,366	2,222,203	0
030, 039(dio)	1. Učešća u kapitalu zavisnih pravnih lica	017		1,647,640	1,659,990	
033(dio), 039(dio)	2. Dugoročni krediti matičnom i zavisnim pravnim licima	018		0	0	
031(dio), 032(dio), 039(dio)	3. Učešća u kapitalu kod pravnih lica (sem zavisnih pravnih lica)	019		58,183	57,317	
033(dio), 039(dio)	4. Dugoročni krediti pravnim licima kod kojih postoji učešće u kapitalu (sem zavisnih pravnih lica)	020		0	0	
031(dio), 032(dio)	5. Učešća u kapitalu koja se vrednuju metodom učešća	021		0	0	
032(dio), 034, 035, 036, 039(dio)	6. Dugoročna finansijska ulaganja (dati krediti i hartije od vrednosti)	022		0	0	
038, 039(dio)	7. Ostali dugoročni finansijski plasmani i potraživanja	023		349,543	504,895	
288	C. ODLOŽENA PORESKA SREDSTVA	024	4	1,121,721	317,538	
	D. OBRтна SREDSTVA (026+031+039+043+044)	025		53,275,039	59,588,590	0
	I. ZALIHE (027 do 030)	026	5	47,841,255	51,797,511	0
10	1. Zalihe materijala (materijal za izradu, rezervni delovi, sitan inventar i auto gume)	027		3,873,117	3,665,538	
11	2. Nedovršena proizvodnja	028		38,624,667	42,360,925	
12 i 13	3. Gotovi proizvodi i roba	029		5,343,471	5,771,048	
15	4. Dati avansi	030		0	0	
	II. KRATKOROČNA POTRAŽIVANJA (032 do 035)	031	6	5,210,112	5,969,561	0
202, 203, 209(dio)	1. Potraživanja od kupaca	032		2,990,768	2,874,749	
200, 209(dio)	2. Potraživanja od matičnog i zavisnih pravnih lica	033		0	0	
201, 209(dio)	3. Potraživanja od ostalih povezanih lica	034		0	0	
	4. Ostala potraživanja (036+037+038)	035		2,219,344	3,094,812	0
223	4.1. Potraživanja za više plaćen porez na dobit	036		0	0	
27	4.2. Potraživanja po osnovu poreza na dodatu vrijednost	037		0	54,640	
21, 22, osim 223	4.3. Ostala nepomenuta potraživanja	038		2,219,344	3,040,172	
	III. KRATKOROČNI FINANSIJSKI PLASMANI (040 do 042)	039	7	174,352	1,664,181	0
236(dio)	1. Učešće u kapitalu zavisnih pravnih lica namenjeno trgovanju	040		0	0	
237	2. Otkupljene sopstvene akcije i otkupljeni sopstveni udeli	041		0	0	
23 osim 236(dio) i osim 237	3. Ostali kratkoročni finansijski plasmani	042		174,352	1,664,181	
24	IV. GOTOVINA NA RAČUNIMA I U BLAGAJNI	043	8	49,320	157,338	
04	V. STALNA SREDSTVA NAMENJENA PRODAJI I SREDSTVA POSLOVANJA KOJE JE OBUSTAVLJENO	044		0	0	
28 osim 288	E. AKTIVNA VREMENSKA RAZGRANIČENJA	045	9	17,534	26,702	
	F. UKUPNA AKTIVA (001+002+024+025+045)	046		465,404,373	134,524,029	0

(iskaz o finansijskoj poziciji /bilans stanja/ - nastavak...)

	PASIVA					
	A. KAPITAL (102+103+104+105+111+116)	101			386,696,054	89,894,644
30	I. OSNOVNI KAPITAL	102	10		91,653,589	91,653,589
31	II. NEUPLAĆENI UPISANI KAPITAL	103			0	0
320	III. EMISIONA PREMIJA	104			0	0
	IV. REZERVE (106+107+108+109-110)	105	11		323,811,810	6,617,997
321	1. Zakonske rezerve	106			0	3,564,446
322(dio)	2. Statutarne rezerve	107			6,435,433	0
322(dio)	3. Druge rezerve	108			0	2,843,576
330 i potr. saldo rač. 331, 332, 333, 334, 335, 336 i 337	4. Pozitivne revalorizacije rezerve i nerealizovani dobici po osnovu finansijskih sredstava i drugih komponenti ostalog sveobuhvatnog rezultata	109			317,376,377	215,738
dugov. saldo rač. 331, 332, 333, 334, 335, 336 i 337	5. Negativne revalorizacije rezerve i nerealizovani gubici po osnovu finansijskih sredstava i drugih komponenti ostalog sveobuhvatnog rezultata	110			0	-5,763
	VI. NERASPOREDJENI DOBITAK ILI GUBITAK (112+113-114-115)	111	12		-28,769,345	-8,376,943
340	1. Neraspoređeni dobitak ranijih godina	112			10,499,772	10,499,772
341	2. Neraspoređeni dobitak tekuće godine	113			0	0
350	3. Gubitak ranijih godina	114			18,876,715	0
351	4. Gubitak tekuće godine	115			20,392,402	18,876,715
	VIII. UČEŠĆE KOJE NE OBEZBJEĐUJE KONTROLU	116			0	0
	B. DUGOROČNA REZERVISANJA I DUGOROČNE OBAVEZE (118+122)	117	13		14,808,314	19,291,431
	I. DUGOROČNA REZERVISANJA (119 do 121)	118			1,731,811	3,720,363
404(dio)	1. Rezervisanja za naknade i druge beneficije zaposlenih	119			548,608	513,996
400(dio)	2. Rezervisanja za troškove u garantnom roku	120			0	0
40, sem 400 i 404	3. Ostala dugoročna rezervisanja	121			1,183,203	3,206,366
41	II. DUGOROČNE OBAVEZE (123+124)	122			13,076,503	15,571,069
414, 415	1. Dugoročni krediti	123			12,942,637	15,362,992
41 bez 414, 415	2. Ostale dugoročne obaveze	124			133,866	208,077
498	C. ODLOŽENE PORESKE OBAVEZE	125	14		34,199,395	2,736,550
495(dio)	D. DUGOROČNI ODLOŽENI PRIHODI I PRIMLJENE DONACIJE	126			0	0
	E. KRATKOROČNA REZERVISANJA I KRATKOROČNE OBAVEZE (127+129)	127	15		29,559,729	22,444,548
467	I KRATKOROČNA REZERVISANJA	128			0	1,775,394
	II KRATKOROČNE OBAVEZE (130 do 137)	129			29,559,729	20,669,153
422(dio), 423(dio), 424(dio), 425(dio), 426 i 429(dio)	1. Obaveze po osnovu kredita i zajmova od lica koja nisu kreditne institucije	130			0	0
422(dio), 423(dio), 424(dio), 425(dio) i 429(dio)	2. Obaveze po osnovu kredita od kreditnih institucija	131			9,658,917	7,580,585
430	3. Primljeni avansi, depoziti i kaucije	132			0	0
433, 434, 440 - 449	4. Obaveze prema dobavljačima	133			6,823,896	6,123,452
439(dio)	5. Obaveze po menicama	134			0	0
420 i 431	6. Obaveze prema matičnom i zavisnim pravnim licima	135			0	0
421 i 432	7. Obaveze prema ostalim povezanim licima	136			0	0
	8. Ostale obaveze iz poslovanja i ostale kratkoročne obaveze (138 do 142)	137			13,076,916	6,965,116
439(dio)	8.1. Ostale obaveze iz poslovanja	138			3,278	179,102
45 i 46	8.2. Ostale kratkoročne obaveze	139			11,679,399	6,500,245
47,48 osim 481	8.3. Obaveze po osnovu poreza na dodatu vrijednost i ostalih javnih prihoda	140			1,352,150	244,501
481	8.4. Obaveze po osnovu poreza na dobit	141			42,089	41,269
427	8.5. Obaveze po osnovu sredstava namjenjenih prodaji i sredstava poslovanja koje je obustavljeno	142			0	0
490, 491, 494, 495(dio), 496, 497 i 499	F. PASIVNA VREMENSKA RAZGRANIČENJA	143	16		140,881	156,856
	G. UKUPNA PASIVA (101+117+125+126+127+143)	144			465,404,373	134,524,029